



Travis

Travis Touch Go

Quick guide 1

Guía rápida 11

快速指南 21

クイックガイド 31

빠른 설치 가이드 41

Kurzanleitung 51

Guide rapide 61

Guida rapida 71

الدليل السريع 81

你好，我是Travis®

责任限制条款

在任何情况下，除非适用法律的要求或者版权所有人明确的书面同意，否则，任何版权所有人修改和（或）传输上述软件或硬件的任何其他方，均不对您由于该软件（或）硬件的使用或无法使用而导致的损害承担责任；包括任何一般、特殊、间接或后续，或者任何损失负责（包括但不限于数据丢失、数据不准确、您或第三方蒙受的损失、软件或硬件无法与其他产品兼容），即使版权所有人或者第三方已被告知这些可能的损失，此责任限制仍然使用。

安全使用须知

请参阅网站上的《安全使用须知》

电池重要信息

电池：请不要自行更换电池以免造成过热等损伤

充电：请使用配备的 USB 充电线为您的设备充电

注意：为了保证产品质量，请使用生产商推荐的配件

回收

请参照当地法律法规进行回收包装材料

关于拆卸和处理废弃电池的指示：

对于内置电池的电子设备，用户不能随意拆卸电池或自行更换。因此，我们的回收和再利用部门会在获得许可的前提下帮您进行电池更新。在欧盟及其他国家和地区，随意丢弃电池是违法行为。所有废旧电池必须交由环保部门统一处理。请联系当地的垃圾回收处理部门以获得有关回收再利用的更多信息。

警告：如果电池更换错误会造成危险。为降低风险，防止爆炸，请不要将电池拆卸、损坏、穿透或暴露在 60 摄氏度以上高温，或将电池丢弃在水中或者火中。

以下符号表示此产品和 / 或电池不应当与家庭垃圾一起处理，您必须根据当地的法律和法规正确处理。



监管

Travis 上有提供相关的监管信息，认证和规定图标。请前往“设置 > 关于 > 监管”。

FCC 符合声明



FCC ID:2APJY-TT201

此设备符合 FCC 规则 ANSI C63.4. 和第 15 部分中的规范。操作设备须符合以下两个条件此设备符合 FCC 规则第 15 部分中的规范。操作设备须符合以下两个条件：

1. 此设备不会导致有害干扰；
2. 设备可承受任何外来干扰，包括可能导致非预期的操作。

CE 声明



本产品符合委员会的 RTE 指令 99 / 5 / EC。CE 标志用于证明遵守本指令。



开机/关机

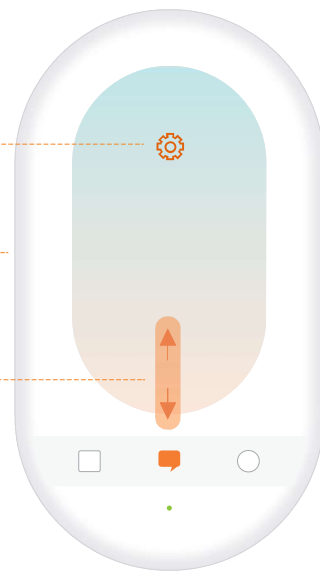
长按电源键开机/关机，或者选择重启设备

复位

按复位键，可以复位设备

LED指示灯

亮绿灯：电量充满
亮红灯：充电中
闪红灯：电量低



设置

设置无线Wi-Fi，热点分享，蓝牙连接，系统语言和更多选项

插入Nano SIM卡

支持全球* LTE 4G, UMTS 3G, GSM 2G

调整音量

在主界面或翻译结果界面，上滑/下滑屏幕，以调节音频音量


*4G: LTE 1/3/7/17/20/28AB; TDD 38/39/40/41
3G: WCDMA: 850, 900, 1900, 2100
GSM: 850, 900, 1800, 1900



1. 通过触摸屏选择语言

在语言列表中，通过触摸点击国旗选择语言

2. 使用语音控制选择语言

点击中间的魔法按钮 ，然后说：
选择“语言1”和“语言2”

(*“语言1”和“语言2”分别代表界面上左右两边的语言)

*魔法按钮识别的语言是根据你设定的系统语言



翻译

按压左/右翻译按键，再说出你需要翻译的句子，然后等待翻译结果


你可以再次按压翻译按键，以中断或者取消翻译



浏览/重播翻译历史记录

在“历史”界面，你可以浏览翻译记录。你还可以将你的翻译结果同步到你的账号并导出


轻触翻译结果区域，可以重复播放翻译结果



使用eSIM

Travis翻译机内置了eSIM，你只要简单地启用移动数据和数据漫游功能就可以使用。

在设备中操作：设置--网络--移动数据



全球数据流量

你可以前往我们网站购买全球流量卡或者充值套餐：
website: <https://my.travistranslator.com/topup/>

Travis Touch Go 支持虚拟SIM卡。出厂带有30MB的全
球流量月套餐。

您可以扫描以下的二维码，获取更多资料：

travistranslator.com/support/travis-touch

